

筑北村立保育園

入園準備用品説明書



筑北ひまわり保育園
坂井保育園

0263-66-2043

0263-67-2153

入園に必要な準備物(3・4・5歳児)

①～④は毎日持ち帰ります
洗濯等衛生管理をおねがいたします。

名前書きについて

持ち物すべてに必ず記名をしてください。
名前は白布にひらがなで**大きく分かりやすく**書き、縫い付けましょう。

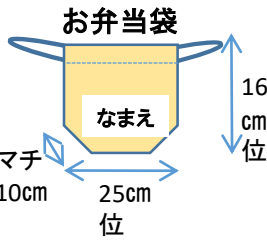


① 給食用

- ・お弁当袋
- ・お弁当箱、ゴムバンド
- ・箸、箸箱またはスプーンとフォーク
- ・ナフキン
- ・エプロン(年少児のみ)



お弁当袋
16cm × 25cm位
(市販のものでも可)



お弁当箱
アルミのもの。
保温庫で温めます。
ゴムバンドを付けて
きてください。



ナフキン
40cm × 40cm
(市販のものでも可)

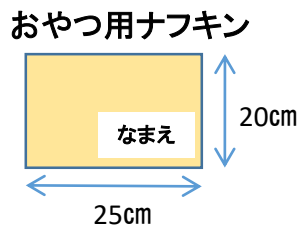


箸、またはスプーンとフォーク
お家で使用している方をケースに入れて持たせてください。
箸は木製にしてください。



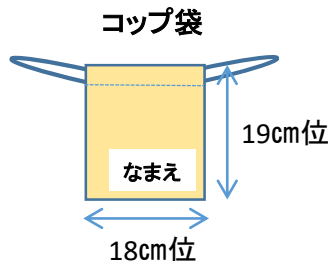
② おやつ用

- ・おやつ袋
- ・おやつ用ナフキン
20cm × 25cm



③ 歯磨き用

- ・コップ袋
コップが入る
ゆとりのあるもの
- ・コップ、歯ブラシ



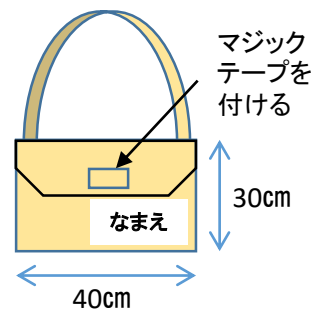
④ お手拭タオル

- ・フックに掛けられる
ようにひものついたもの



⑤ 何でも袋

- ・キルティング布を使用
- ・肩から掛けられるように肩ひもをつける。

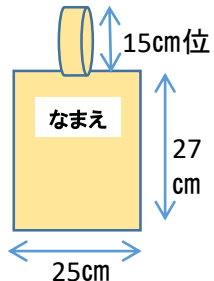




⑥ 上靴

白地で履きやすいもの

くつ袋
・キルティング布を使用



⑦ ティッシュ、ハンカチ

・ボックスティッシュはロッカーに入れて使用
・ポケットティッシュはカバンの中に入れてください。



⑧ 着替え

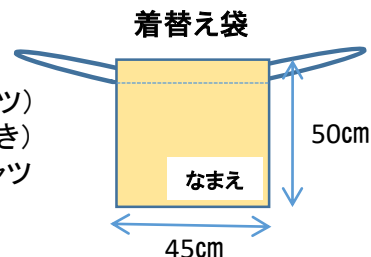
・着替え袋

- ・下着(シャツ、パンツ)
- ・ズボン(ポケット付き)
- ・トレーナー ・Tシャツ
- ・靴下
- ・レジ袋

又は繰り返し使用できるビニール袋 **記名**

それぞれ2~3枚ずつ入れておいてください。

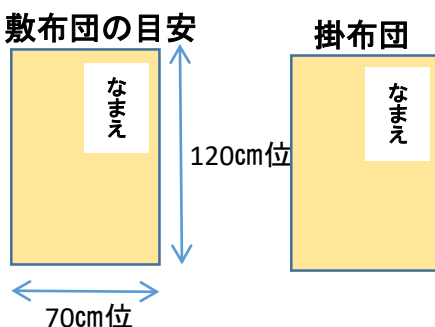
※汚れ物を持ち帰ったら翌日補充してください。



⑨ 昼寝

- ・敷布団
- ・掛布団
- ・タオルケット(夏用) 子ども用又は大型バスタオル
- ・毛布(冬用) 子ども用

季節に応じて変えます。



昼寝布団は週末に持ち帰ります。

*オムツをしているお子さんのみ



⑩ オムツ用品 **全て記名する**

- ・オムツ
- ・おしりふき
- ・レジ袋
- ・バスタオル

⑪ 通園用 園で購入できます。

- ・通園カバン
- ・カラー帽子(春~秋用)
- ・防寒帽子(冬用)

季節に応じて変えます。



通園カバン
れんらくノート(入園式に配布)と①~④を入れて登園します。



カラー帽子
通園時と外遊びに使用



防寒帽子
(冬用)
耳が隠れるもの



⑫ 防災型座布団

年中組で購入します。
園で購入できます。

入園に必要な準備物(0・1・2歳児)

①～④は毎日持ち帰ります
洗濯等衛生管理をおねがいします。

名前書きについて

持ち物すべてに必ず記名をしてください。

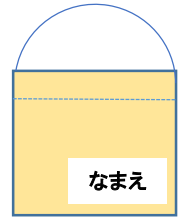
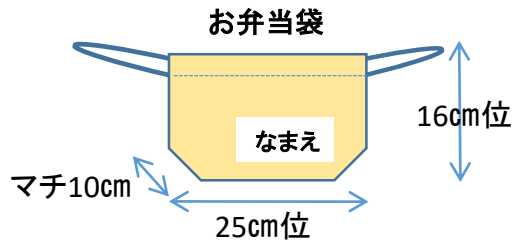
名前は白布にひらがなで大きく分かりやすく書き、縫い付けましょう。



お弁当袋
16cm × 25cm位
(市販のものでも可)



エプロン
薄手のハンドタオルを使用
はじを縫ってゴムを通す



① 給食用

- ・給食袋
- ・エプロン
- ・スプーン、フォーク、ケース
- ・ナフキン
- ・お手拭きタオル、ケース



スプーン、フォーク
年齢に応じて自分でで
きるスライド式のケース
でもいいです。



ナフキン
40cm × 40cm
(市販のものでも可)



お手拭きタオル
濡らさず持たせてくださ
い。ケースふたは回して
開けるタイプが使いやすい
です。



おやつ用袋
ゆったりサイズのもの



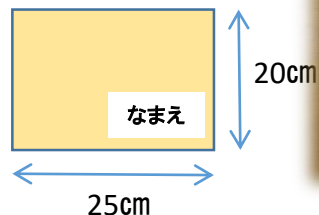
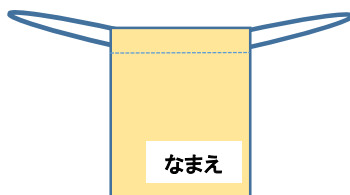
おやつ用ナフキン
20cm × 25cm



お手拭きタオル
上記と同様

② おやつ用

- ・おやつ袋
- ・おやつ用ナフキン
- ・エプロン
- ・お手拭きタオル、ケース

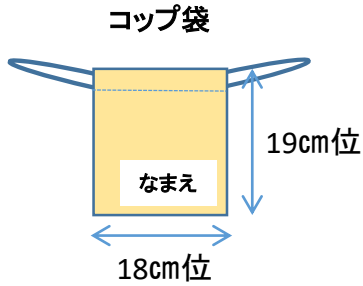


エプロン
上記と同様



③ 歯磨き用

- ・コップ袋
- コップが入るゆとりのあるもの
- ・コップ、歯ブラシ



④ お手拭タオル

- ・フックに掛けられるように
- ひものついたもの



⑤ ジッパー式ファイル袋

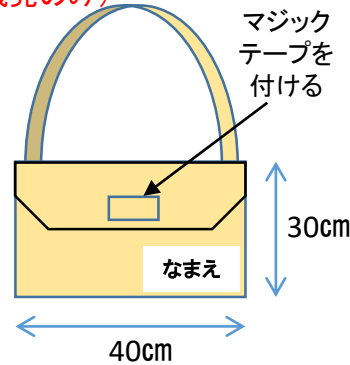
- れんらくノート
- (入園式に配布)や
- 園からのお便りを入れます。



⑥ 何でも袋

- ・キルティング布を使用
- ・肩から掛けられるように肩ひもをつける。

(1・2歳児のみ)



⑦ オムツ用品

- ・オムツ
- ・おしりふき
- ・レジ袋
- ・バスタオル



オムツ

紙、布どちらでも可
袋ごと持たせてください。



おしりふき



バスタオル おむつ替え用



レジ袋

使用済みオムツを入れて
持ち帰ります。
記名もしてください。





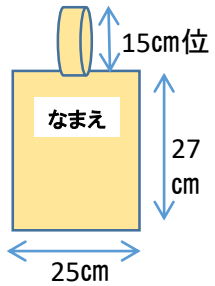
⑧ 上靴

(1・2歳児のみ)

白地で履きやすいもの

くつ袋

・キルティング布を使用



⑨ ティッシュ、ハンカチ

・ボックスティッシュはロッカーに入れて使用
 ・ポケットティッシュはカバンの中に入れてください。

⑩ 着替え

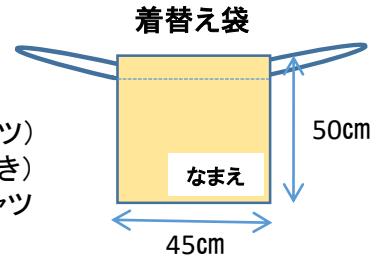
・着替え袋

- ・下着(シャツ、パンツ)
- ・ズボン(ポケット付き)
- ・トレーナー ・Tシャツ
- ・靴下
- ・レジ袋

又は繰り返し使用できるビニール袋 **記名**

それぞれ2~3枚ずつ入れておいてください。

※汚れ物を持ち帰ったら翌日補充してください。



⑪ 昼寝布団

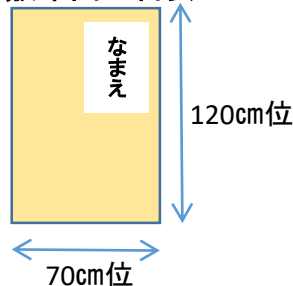
昼寝布団は週末に持ち帰ります。

- ・敷布団
- ・掛布団

(・タオルケット(夏用) 子ども用又は大型バスタオル
 ・毛布(冬用) 子ども用)

季節に応じて変えます。

敷布団の目安



掛布団



⑫ 通園用 園で購入できます。

1・2歳児のみ準備品

- ・通園カバン
- ・カラー帽子(春~秋用)
- ・防寒帽子(冬用)

季節に応じて変えます。



通園カバン
①~⑤を入れて登園します。



カラー帽子
通園時と外遊びに使用



防寒帽子
(冬用)
耳が隠れるもの

0歳児のみ準備品

- ・通園バック
 - ・帽子
- 自宅にあるものでいいです



大きめのバック
①~⑤を入れて登園します。



帽子
外遊びに使用