令和５年度　当 初 予 算 資 料

筑　北　村

筑北村全会計の予算規模

≪ 令和4年度　予算総額　66億7,155万9千円 ≫

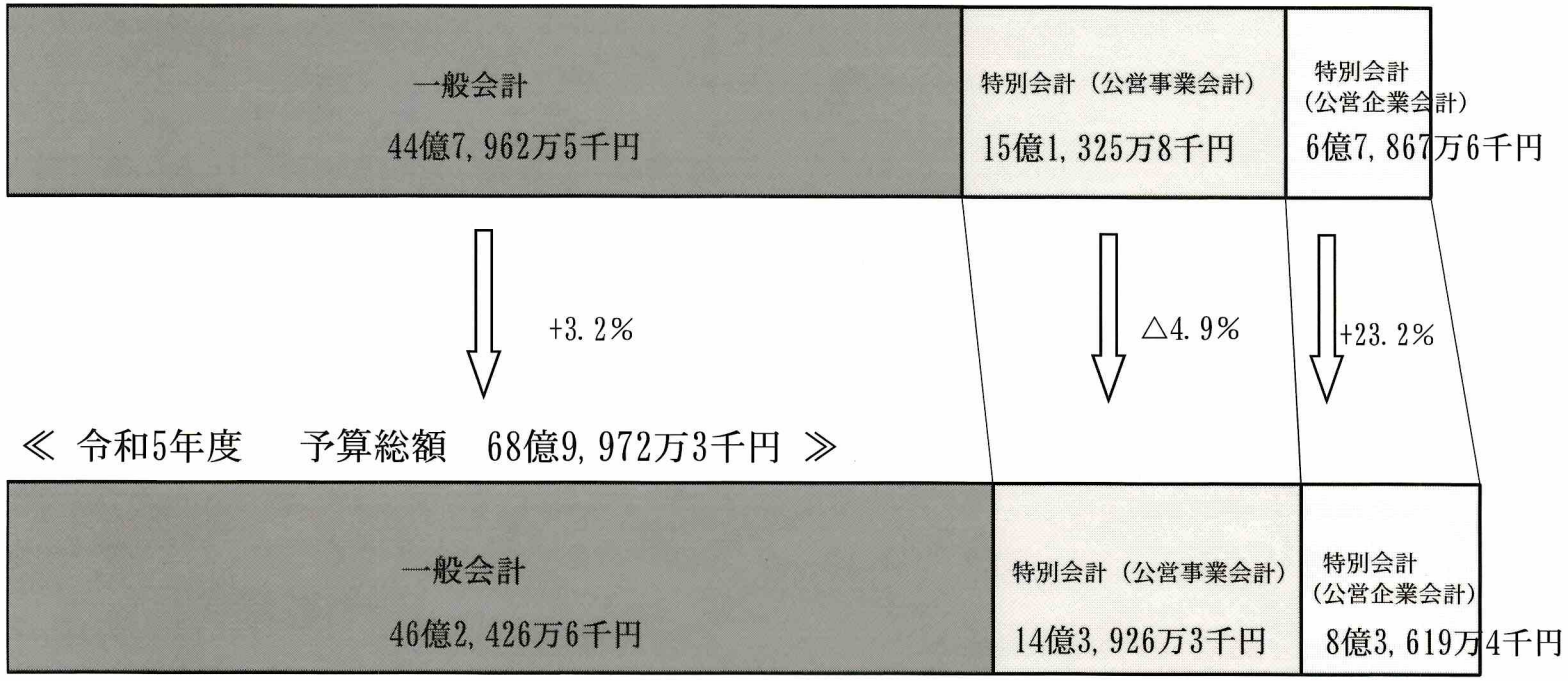

令和5年度　筑北村一般会計・特別会計予算総括表

（単位：千円、％）

会計区分		令和5年度予算額	令和4年度予算額	比較	前年度比
一般会計		4,624,266	4,479,625	144,641	3.2
特別会計	バス事業	31,483	35,177	△ 3,694	△ 10.5
	国民健康保険	604,550	611,119	△ 6,569	△ 1.1
	後期高齢者医療	82,487	86,877	△ 4,390	△ 5.1
	介護保険事業	720,743	780,085	△ 59,342	△ 7.6
	とくら温泉施設	133,604	129,862	3,742	2.9
	差切峡温泉施設	33,306	32,541	765	2.4
	冠着温泉施設	19,466	14,113	5,353	37.9
	簡易水道事業	403,478	273,450	130,028	47.6
	集落排水事業	172,827	159,444	13,383	8.4
	合併浄化槽事業	73,513	69,266	4,247	6.1
合計		6,899,723	6,671,559	228,164	3.4

令和5年度　筑北村一般会計当初予算歳入内訳

（単位：千円、％）

区分	令和5年度			令和4年度			比較			
	予算額 A	構成比	Aのうち一般財源 B	予算額 C	構成比	Cのうち一般財源 D	A－C E	E／C *100	B－D F	F／D *100
1 村税	417,884	9.0	417,884	385,470	8.6	385,470	32,414	8.4	32,414	8.4
2 地方譲与税	59,000	1.3	51,000	59,500	1.3	52,000	△ 500	△ 0.8	△ 1,000	△ 1.9
3 利子割交付金	120	0.0	120	200	0.0	200	△ 80	△ 40.0	△ 80	△ 40.0
4 配当割交付金	1,600	0.0	1,600	1,500	0.0	1,500	100	6.7	100	6.7
5 株式等譲渡所得割交付金	1,100	0.0	1,100	1,800	0.0	1,800	△ 700	△ 38.9	△ 700	△ 38.9
6 法人事業税交付金	2,700	0.1	2,700	1,600	0.1	1,600	1,100	68.8	1,100	68.8
7 地方消費税交付金	97,000	2.1	97,000	94,900	2.1	94,900	2,100	2.2	2,100	2.2
8 環境性能割交付金	4,500	0.1	4,500	4,900	0.1	4,900	△ 400	△ 8.2	△ 400	△ 8.2
9 地方特例交付金	1,300	0.0	1,300	1,500	0.0	1,500	△ 200	△ 13.3	△ 200	△ 13.3
10 地方交付税	2,233,296	48.3	2,233,296	2,198,629	49.2	2,198,629	34,667	1.6	34,667	1.6
うち普通交付税	2,193,296	47.4	2,193,296	2,158,629	48.3	2,158,629	34,667	1.6	34,667	1.6
11 交通安全対策特別交付金	590	0.0	590	600	0.0	600	△ 10	△ 1.7	△ 10	△ 1.7
12 分担金・負担金	83,778	1.8	3	13,084	0.3	3	70,694	540.3	0	0.0
13 使用料・手数料	64,831	1.4	11	64,189	1.4	5	642	1.0	6	120.0
14 国庫支出金	469,740	10.2	2	556,631	12.4	2	△ 86,891	△ 15.6	0	0.0
15 県支出金	268,105	5.8	0	526,140	11.7	0	△ 258,035	△ 49.0	0	－
16 財産収入	8,169	0.2	0	30,596	0.7	13,851	△ 22,427	△ 73.3	△ 13,851	皆減
17 寄付金	20,001	0.4	1	20,001	0.4	1	0	0.0	0	0.0
18 繰入金	298,881	6.5	68,706	94,928	2.1	9	203,953	214.9	68,697	763,300.0
うち財政調整基金	0	0.0	0	0	0.0	0	0	－	0	－
19 繰越金	50,000	1.1	50,000	50,000	1.1	50,000	0	0.0	0	0.0
20 諸収入	63,071	1.4	1,497	57,157	1.4	1,480	5,914	10.3	17	1.1
21 村債	478,600	10.3	14,000	316,300	7.1	36,000	162,300	51.3	△ 22,000	△ 61.1
歳入合計	4,624,266	100.0	2,945,310	4,479,625	100.0	2,844,450	144,641	3.2	100,860	3.5

令和5年度　筑北村一般会計当初予算税収入の内訳

（村税収入）　　（単位：千円、％）

区分	令和5年度 予算額 A	令和5年度 構成比	令和4年度 予算額 B	令和4年度 構成比	比較 A－B C	比較 C／B*100
1 市町村民税	184,077	44.00	155,737	40.4	28,340	18.2
ア 個人均等割	7,469	1.80	7,441	1.9	28	0.4
イ 所得割	140,478	33.60	136,281	35.4	4,197	3.1
ウ 法人均等割	7,129	1.70	6,120	1.6	1,009	16.5
エ 法人税割	29,001	6.90	5,895	1.5	23,106	392.0
2 固定資産税	193,730	46.40	192,242	49.9	1,488	0.8
ア 固定資産税	193,730	46.40	192,242	49.9	1,488	0.8
イ 交付金	0	0.00	0	0.0	0	－
3 軽自動車税	22,097	5.30	20,721	5.4	1,376	6.6
ア 環境性能割	1,996	0.50	887	0.2	1,109	125.0
イ 種別割	20,100	4.80	19,833	5.2	267	1.3
ウ 軽自動車税	1	0.00	1	0.0	0	0.0
4 村たばこ税	17,316	4.10	16,380	4.2	936	5.7
5 入湯税	664	0.20	390	0.1	274	70.3
合計	417,884	100.0	385,470	100.0	32,414	8.4

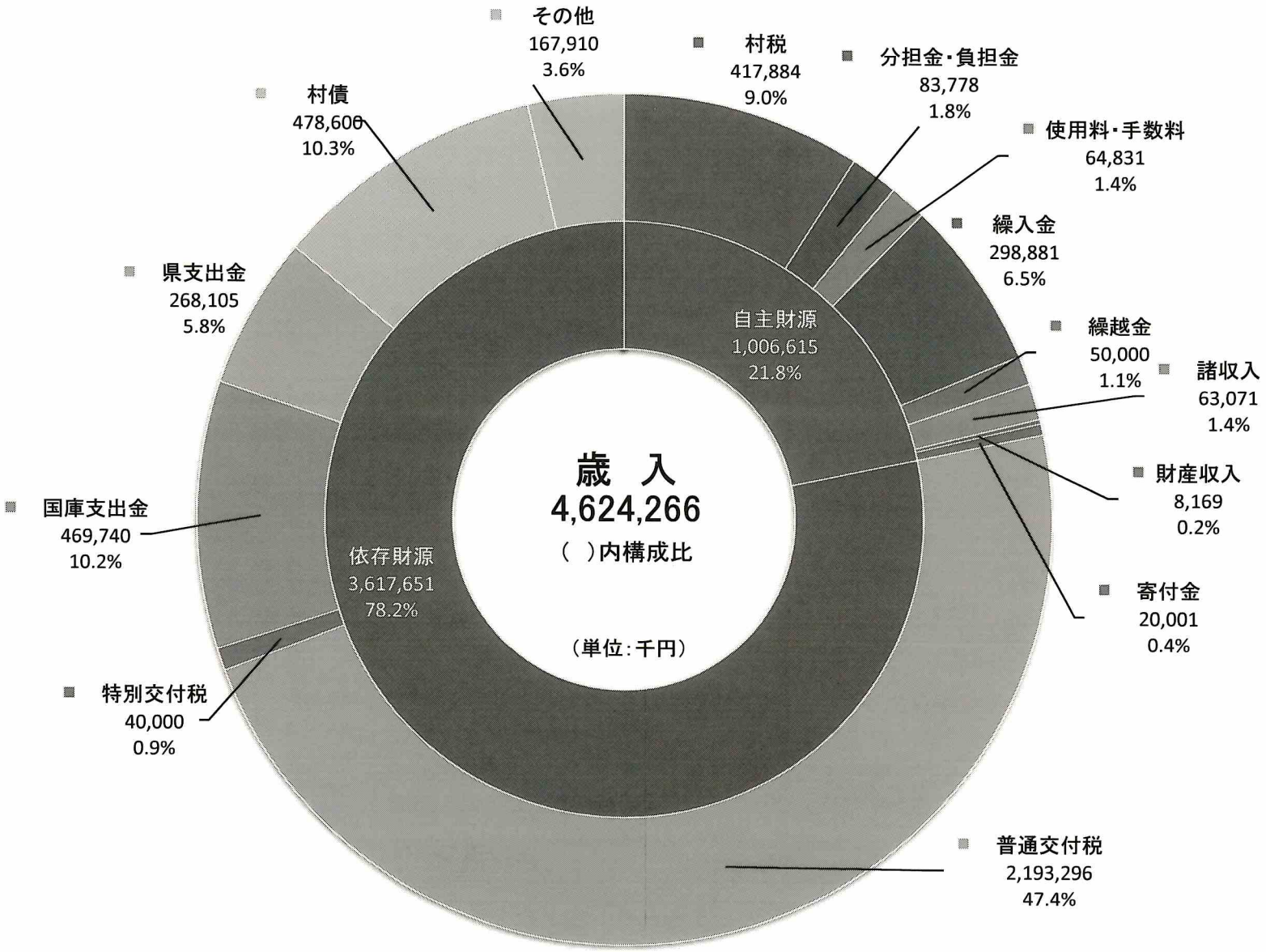
歳　入
4,624,266
（　）内構成比
（単位：千円）
自主財源
1,006,615
21.8%
依存財源
3,617,651
78.2%
村税
417,884
9.0%
分担金・負担金
83,778
1.8%
使用料・手数料
64,831
1.4%
繰入金
298,881
6.5%
繰越金
50,000
1.1%
諸収入
63,071
1.4%
財産収入
8,169
0.2%
寄付金
20,001
0.4%
普通交付税
2,193,296
47.4%
特別交付税
40,000
0.9%
国庫支出金
469,740
10.2%
県支出金
268,105
5.8%
村債
478,606
10.3%
その他
167,910
3.6%

令和5年度　筑北村一般会計当初予算歳出内訳

（歳出款別）　　（単位：千円、％）

区分	令和5年度 予算額 A	令和5年度 構成比	令和4年度 予算額 B	令和4年度 構成比	比較 A－B C	比較 C／B *100 D	主な増減項目等（数値は増額または減額分）
1 議会費	54,296	1.2	54,854	1.2	△ 558	△ 1.0	
2 総務費	589,106	12.7	719,672	16.2	△ 130,566	△ 18.1	庁舎維持補修事業4,968、情報発信充実化事業 10,301、デジタル防災行政無線更新事業 7,040、情報システム標準化・共通化事業 △10,351　コンビニ交付事業 △30,227、参議院選挙費 △5,060　県知事選挙費 △4,947
3 民生費	912,088	19.7	933,686	20.9	△ 21,598	△ 2.3	新型コロナウイルスワクチン接種事業 △7,007、障がい者計画等策定 5,291、子ども子育て支援事業計画策定 1,705、障がい者自立支援介護給付費 △18,516、坂井保育所備品購入 2,402 国民健康保険特別会計繰出金 4,524、後期高齢者医療特別会計操出金 △1,370、介護保険特別会計繰出金 △7,718
4 衛生費	644,016	13.9	413,696	9.2	230,320	55.7	小児予防接種事業 △4,762、副本登録システム改修事業（健康かるて等）3,905、筑北クリーンセンター解体事業 227,150、穂高広域施設組合負担金 8,020、簡易水道事業特別会計操出金 1,869、集落排水事業特別会計繰出金 △486、合併浄化槽特別会計操出金 248
6 農林水産業費	318,093	6.9	488,767	10.9	△ 170,674	△ 34.9	農業生産基盤パワーアップ事業補助金 △187,809、農道台帳作成事業 6,270、農業水路等長寿命化・防災減災事業 △32,653、農村地域防災減災事業（ため池）5,607、森林造成事業（刈谷沢地籍）△23,540、林道氷室線舗装修繕工事 38,552
7 商工費	162,452	3.5	148,740	3.3	13,712	9.2	坂北荘・冠着荘バーベキューハウス除却事業 △7,183、観光PRキャラクター作成事業 1,396、とくら温泉施設会計繰出金 6,815、差切峡温泉施設会計繰出金 △399、冠着温泉施設会計繰出金 5,402
8 土木費	693,119	15.0	567,305	12.7	125,814	22.2	筑北スマートインターチェンジ整備事業 15,236、村道界無線改良事業 11,092、村道向原団地17号線改良事業 17,512、緊急自然災害防止対策事業（河川）△32,623、若者定住住宅建設事業 187,217
9 消防費	183,306	4.0	166,180	3.7	17,126	10.3	松本広域消防費負担金 7,543、消防団装備品更新事業 14,949、消防団活動交付金 1,250、防災力向上事業 4,347、ハザードマップ作成事業 3,850、地域防災計画改正事業 3,011
10 教育費	371,316	8.0	431,884	9.6	△ 60,568	△ 14.0	スクールバス運行管理委託事業 △11,268、聖南中学校体育館改修事業 △60,148、聖南中学校環境整備事業 △7,470、本城公民館改修事業16,294、本城体育館維持補修事業 △4,865
11 災害復旧費	109,777	2.4	44,177	1.0	65,600	148.5	村道向山線地すべり復旧事業 65,596
12 公債費	504,287	10.9	427,585	9.5	76,702	17.9	償還元金5,784、繰上償還元金68,697、償還利子2,221
13 諸支出金	32,410	0.7	33,079	0.7	△ 669	△ 2.0	森林づくり基金積立金 △693
14 予備費	50,000	1.1	50,000	1.1	0	0.0	
歳出合計	4,624,266	100.0	4,479,625	100.0	144,641	3.2	

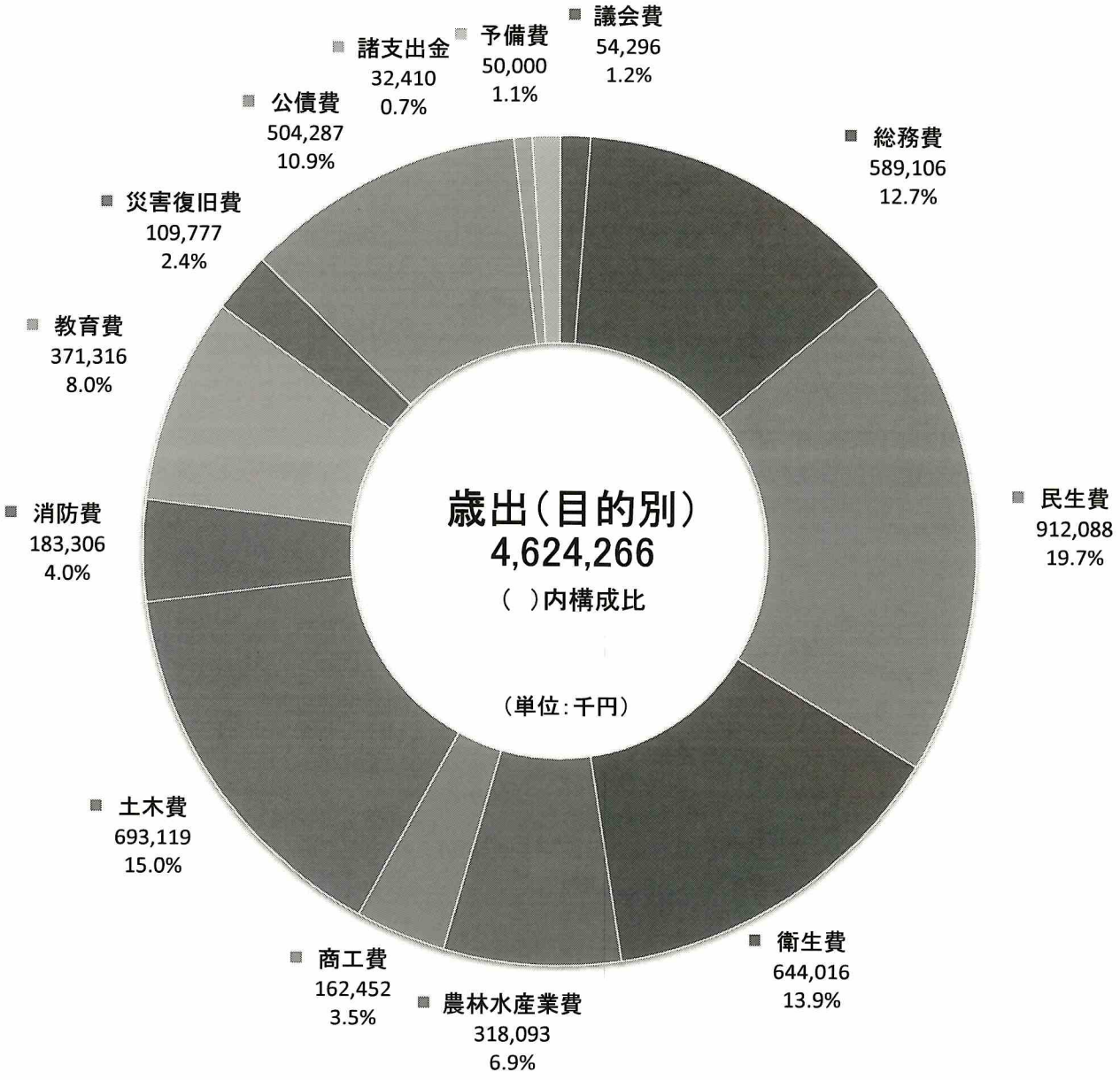
議会費
54,296
1.2%
総務費
589,106
12.7%
民生費
912,088
19.7%
衛生費
644,016
13.9%
農林水産業費
318,093
6.9%
商工費
162,452
3.5%
土木費
693,119
15.0%
消防費
183,306
4.0%
教育費
371,316
8.0%
災害復旧費
109,777
2.4%
公債費
504,287
10.9%
諸支出金
32,410
0.7%
予備費
50,000
1.1%
歳出（目的別）
4,624,266
（ ）内構成比
（単位：千円）

令和5年度　筑北村一般会計当初予算性質別内訳

（歳出性質別）　　（単位：千円、％）

区分	令和5年度 予算額 A	令和5年度 構成比	令和4年度 予算額 B	令和4年度 構成比	比較 A－B C	比較 C／B *100
1 人件費	905,033	19.6	921,498	20.6	△ 16,465	△ 1.8
2 物件費	666,560	14.4	670,447	15.0	△ 3,887	△ 0.6
3 維持補修費	56,393	1.2	48,147	1.1	8,246	17.1
4 扶助費	319,797	6.9	339,840	7.6	△ 20,043	△ 5.9
5 補助費等	364,941	7.9	627,096	14.0	△ 262,155	△ 41.8
うち一部事務組合に対するもの	154,424	3.3	143,172	3.2	11,252	7.9
6 公債費	504,287	10.9	427,585	9.5	76,702	17.9
（1）元利償還金	503,037	10.9	426,335	9.5	76,702	18.0
ア 元金	492,670	10.7	418,189	9.3	74,481	17.8
イ 利子	10,367	0.2	8,146	0.2	2,221	27.3
（2）一時借入金利子	1,250	0.0	1,250	0.0	0	0.0
7 投資及び出資金	0	0.0	0	0.0	0	－
8 貸付金	1,390	0.0	1,362	0.0	28	2.1
9 繰出金	616,023	13.3	608,434	13.6	7,589	1.2
（1）バス事業特別会計	30,063	0.7	33,725	0.8	△ 3,662	△ 10.9
（2）国民健康保険特別会計	46,517	1.0	41,993	0.9	4,524	10.8
（3）後期高齢者医療特別会計	24,966	0.5	26,336	0.6	△ 1,370	△ 5.2
（4）介護保険事業特別会計	112,582	2.4	120,300	2.7	△ 7,718	△ 6.4
（5）とくら温泉施設特別会計	44,132	1.0	31,317	0.8	12,815	40.9
（6）差切峡温泉施設特別会計	21,921	0.5	22,320	0.5	△ 399	△ 1.8
（7）冠着温泉施設特別会計	18,965	0.4	13,563	0.3	5,402	39.8
（8）簡易水道事業特別会計	82,987	1.8	81,118	1.8	1,869	2.3
（9）集落排水事業特別会計	119,010	2.5	119,496	2.7	△ 486	△ 0.4
（10）合併浄化槽事業特別会計	34,942	0.8	34,694	0.8	248	0.7
（11）後期高齢者療養給付費負担金	79,938	1.7	77,572	1.7	2,366	3.1
10 積立金	32,410	0.7	33,079	0.7	△ 669	△ 2.0
（1）財政調整基金	2,194	0.0	2,573	0.1	△ 379	△ 14.7
（2）減債基金	136	0.0	120	0.0	16	13.3
（3）その他	30,080	0.7	30,386	0.6	△ 306	△ 1.0
11 普通建設事業費	997,655	21.6	707,960	15.8	289,695	40.9
（1）補助事業費	366,165	7.9	474,648	10.6	△ 108,483	△ 22.9
（2）単独事業費	631,490	13.7	233,312	5.2	398,178	170.7
12 災害復旧事業費	109,777	2.4	44,177	1.0	65,600	148.5
（1）補助事業費	105,642	2.3	42,570	1.0	63,072	148.2
（2）単独事業費	4,135	0.1	1,607	0.0	2,528	157.3
13 失業対策事業費	0	0.0	0	0.0	0	－
（1）補助事業費	0	0.0	0	0.0	0	－
（2）単独事業費	0	0.0	0	0.0	0	－
14 予備費	50,000	1.1	50,000	1.1	0	0.0
合計	4,624,266	100.0	4,479,625	100.0	144,641	3.2

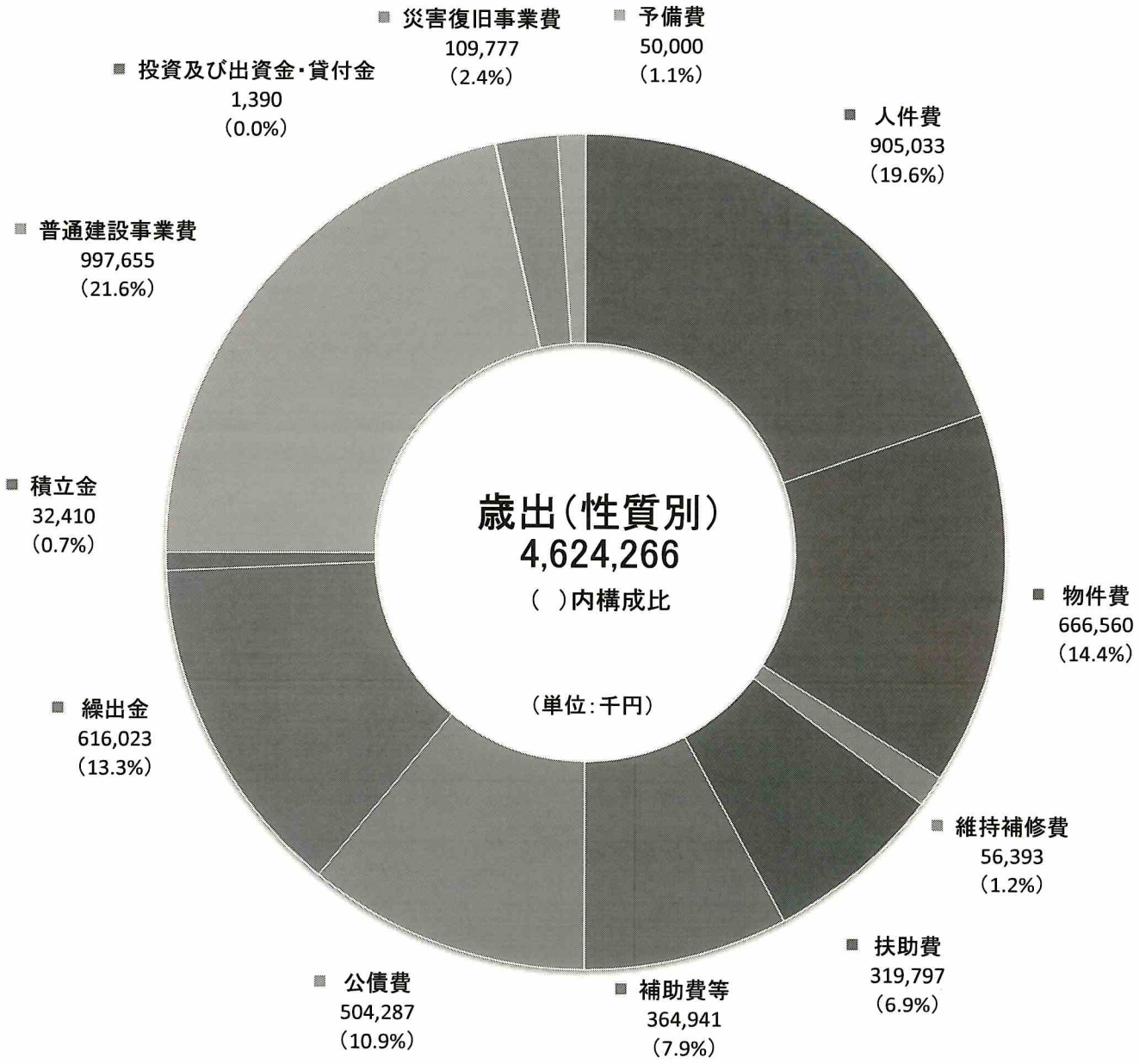
災害復旧事業費
109,777
(2.4%)
予備費
50,000
(1.1%)
投資及び出資金・貸付金
1,390
(0.0%)
人件費
905,033
(19.6%)
普通建設事業費
997,655
(21.6%)
積立金
32,410
(0.7%)
歳出(性質別)
4,624,266
( )内構成比
(単位:千円)
物件費
666,560
(14.4%)
繰出金
616,023
(13.3%)
維持補修費
56,393
(1.2%)
扶助費
319,797
(6.9%)
公債費
504,287
(10.9%)
補助費等
364,941
(7.9%)

引上げ分に係る地方消費税収の使途について

【 令和5年度　予算 】

○地方消費税収入額

（単位：千円）

	地方消費税交付金		計
	一般財源分	社会保障財源分	
6月、9月、12月、3月交付	38,295	58,705	97,000

○社会保障4経費その他社会保障施策に要する経費　≪社会保障財源分（引上げ分の地方消費税収）の充当≫

（単位：千円）

事業名			経費	財源内訳			
				特定財源		一般財源	
				県支出金	その他	社会保障	その他
社会福祉	高齢者福祉	委託料（高齢者日常生活支援・食の自立支援）	3,800			1,318	2,482
	高齢者福祉	扶助費（老人保護措置費）	18,326			6,354	11,972
	障がい者福祉	扶助費（障がい者福祉医療給付金）	19,000	7,790	5,000	2,153	4,057
	母子福祉	扶助費（養育医療給付金）	500			173	327
	児童福祉	保育所費	122,931	180	5,851	40,536	76,364
		乳幼児等福祉医療給付金	6,600	1,287		1,842	3,471
	小計		171,157	9,257	10,851	52,376	98,673
社会保険	介護保険	地域支援事業分繰出金	3,245			1,125	2,120
	小計		3,245			1,125	2,120
保健衛生	疾病予防対策	予防接種事業	15,151		144	5,204	9,803
	小計		15,151		144	5,204	9,803
合計			189,553	9,257	10,995	58,705	110,596